









Que le spectacle commence.


Le Beovision Harmony est conçu pour offrir l'expérience cinématographique ultime. Réinventant le concept du meuble TV traditionnel, le Beovision Harmony se transforme : meuble élégant lorsqu'il n'est pas utilisé, il devient un véritable épiscetre de divertissement lorsqu'il prend vie. Regardez la magie opérer.



Pourquoi vous l'aimerez

-  L'exceptionnel son Bang & Olufsen rencontre la meilleure performance d'image OLED
-  Un design saisissant, une chorégraphie magique
-  L'association du bois, du tissu et de l'aluminium, sublimée par une attention méticuleuse aux détails
-  La facilité d'utilisation en son cœur
-  Conçu pour des expériences musicales multiroom

09.2024V09





Générales

**BEOVISION HARMONY
AVEC ÉCRAN DE 65"**

OPTIONS DE PLACEMENT

- Sur pied
- Sur pied motorisé
- Support mural

SUPPORT SUR PIED MOTORISÉ

L'angle de rotation maximal est de +/- 35 degrés. Il requiert une distance de 20 cm avec le mur.


Si l'arrière du pied est placé à 10 cm du mur, l'écran peut être orienté de +/- 26 degrés.

POIDS


Bang & Olufsen Sound center
incluant cache de l'enceinte : 71,8 kg
LG OLED TV modèle 65" G : 22,8 kg
Support sur pied motorisé : 20,7 kg
Pied : 10 kg
Support mural : 2 kg

Dimensions du produit


PIED



PIED MOTORISÉ



SUPPORT MURAL





Générales

**BEOVISION HARMONY
AVEC ÉCRAN DE 77"**

OPTIONS DE PLACEMENT

- Sur pied
- Sur pied motorisé
- Support mural

SUPPORT SUR PIED MOTORISÉ

L'angle de rotation maximal est de +/- 35 degrés. Il requiert une distance de 28 cm avec le mur.

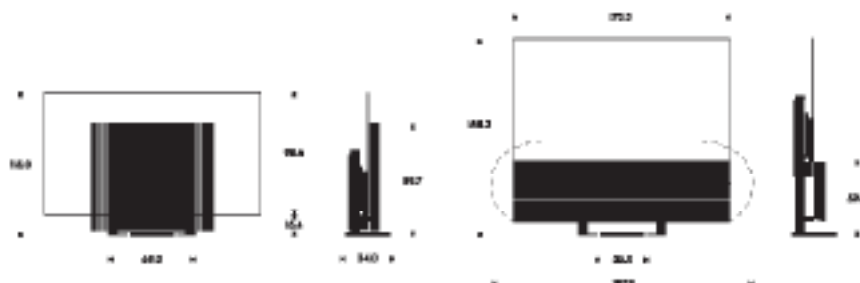
Si l'arrière du pied est placé à 10 cm du mur, l'écran peut être orienté de +/- 21 degrés.

POIDS

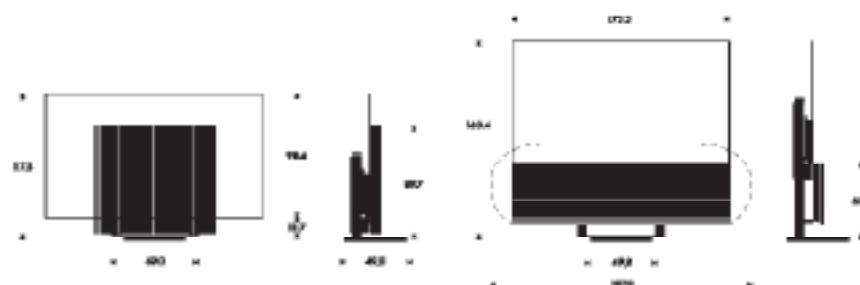
Bang & Olufsen Sound center
incluant cache de l'enceinte : 75,3 kg
LG OLED TV modèle 77" G : 35,1 kg
Support sur pied motorisé : 20,7 kg
Pied : 10 kg
Support mural : 2 kg

Dimensions du produit

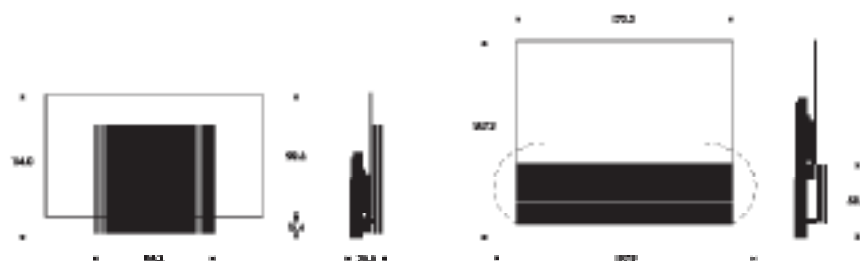
PIED



PIED MOTORISÉ



SUPPORT MURAL





Générales

**BEOVISION HARMONY
AVEC ÉCRAN DE 83"**

OPTIONS DE PLACEMENT

- Sur pied
- Sur pied motorisé
- Support mural

SUPPORT SUR PIED MOTORISÉ

L'angle de rotation maximal est de +/- 35 degrés. Il requiert une distance de 32 cm avec le mur.

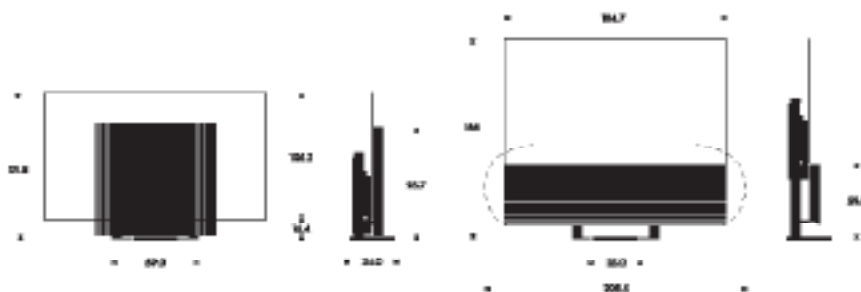
Si l'arrière du pied est placé à 10 cm du mur, l'écran peut être orienté de +/- 19 degrés.

POIDS


Bang & Olufsen Sound center
incluant cache de l'enceinte : 76,4 kg
LG OLED TV modèle 83" G : 40,9 kg
Support sur pied motorisé : 20,7 kg
Pied : 10 kg
Support mural : 2 kg

Dimensions du produit


PIED



PIED MOTORISÉ



SUPPORT MURAL





Générales

**BEOVISION HARMONY
AVEC ÉCRAN DE 88"**

OPTIONS DE PLACEMENT

- Sur pied
- Sur pied motorisé

SUPPORT SUR PIED MOTORISÉ

L'angle de rotation maximal est de +/- 35 degrés. Il requiert une distance de 38 cm avec le mur.

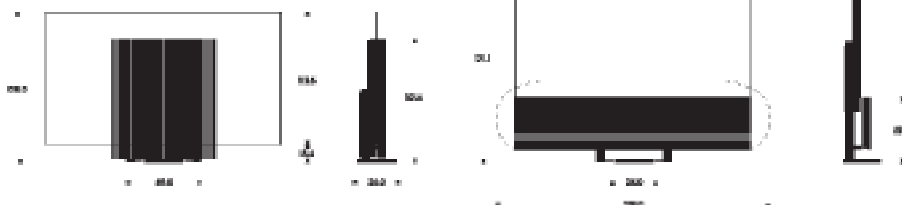
POIDS

Bang & Olufsen Sound center
incluant cache de l'enceinte : 90,7 kg
LG OLED TV modèle 88" Z : 54,9 kg
Support sur pied motorisé : 20,7 kg
Pied : 10 kg

Si l'arrière du pied est placé à 10 cm du mur, l'écran peut être orienté de +/- 16 degrés.

Dimensions du produit

PIED



PIED MOTORISÉ





Générales

**BEOVISION HARMONY
AVEC ÉCRAN DE 97"**

OPTIONS DE PLACEMENT

- Sur pied
- Sur pied motorisé

SUPPORT SUR PIED MOTORISÉ

L'angle de rotation maximal est de +/- 35 degrés. Il requiert une distance de 42 cm avec le mur.

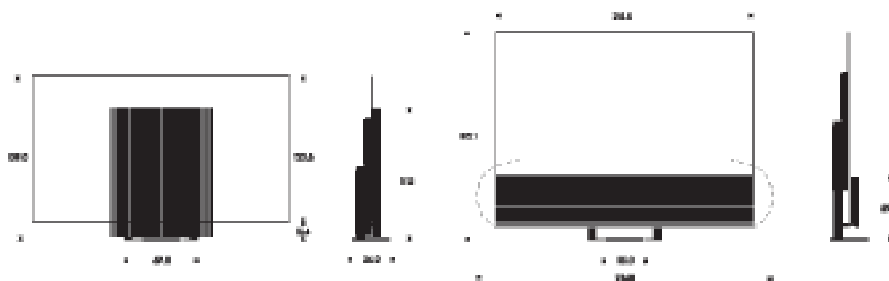
POIDS

Bang & Olufsen Sound center
incluant cache de l'enceinte : 83,1 kg
LG OLED TV modèle 97" G : 57,0 kg
Support sur pied motorisé : 20,7 kg
Pied : 10 kg


Si l'arrière du pied est placé à 10 cm du mur, l'écran peut être orienté de +/- 15 degrés.

Dimensions du produit

PIED



PIED MOTORISÉ





Techniques

SON

Système stéréo intégré à trois canaux (centre et stéréo)

- 1 x tweeter 1"
- 2 x haut-parleurs pleine gamme 2,5"
- 1 x haut-parleur fréquences moyennes/woofer 4"
- 2 x woofers 4"

Amplificateurs

- 1 x 50 watts pour tweeter central
- 2 x 50 watts pour pilotes pleine gamme
- 3 x 100 watts pour fréquences moyennes/woofers

Module de son surround 7.1 intégré

Adaptive Bass Linearisation

Modes sonores et groupes de haut-parleurs

Upmixing et downmixing True Image

Immaculate Wireless Sound intégré pour

une solution surround sans fil complète

permettant de connecter jusqu'à 8 enceintes.

TÉLÉCOMMANDE

Contrôle du système intégré, y compris le

téléviseur LG OLED

Beoremote One BT

Application Bang & Olufsen pour le streaming musical

Beoremote Halo pour le streaming musical

ÉCRAN TV LG

Écran 65" / 77" / 83" / 97" résolution 4K

Écran 77" / 88" résolution 8K

OLED auto-éclairé : Noir parfait,

Couleur intense, Contraste infini

Dolby Vision IQ

webOS & ThinQ AI

SERVICES DE STREAMING

- Apple AirPlay
- Streaming audio Bluetooth
- HomeMedia
- Google Cast
- Deezer (y compris Deezer HiFi)
- Spotify Connect
- Bang & Olufsen Radio
- QPlay 2.0 (China Specific)

SERVICES MUSICAUX INTÉGRÉS

- Bang & Olufsen Radio
- Deezer (y compris Deezer HiFi)
- QPlay 2.0

MULTIROOM

Les technologies Apple AirPlay, Google Cast et Beolink Multiroom sont intégrées pour vous permettre de créer une expérience multiroom sans fil.

Informations complémentaires

DESIGNER

Torsten Valeur, Valeur Designers

BREVET

Bang & Olufsen a déposé un brevet sur le mécanisme permettant le mouvement des caches des haut-parleurs, où l'écart entre les caches reste le même pendant tout le mouvement, pour un effet surprenant.



Description du produit

L'exceptionnel son Bang & Olufsen rencontre la meilleure performance d'image OLED

Le son cinématographique emblématique de Bang & Olufsen est délivré par un puissant système de haut-parleurs à trois canaux, offrant une intelligibilité exceptionnelle des dialogues. À cela s'ajoute la technologie LG OLED, réputée pour ses noirs absolus et ses contrastes saisissants, pour une expérience cinématographique immersive sans égal.

Un design saisissant, une chorégraphie magique

Avec le nouveau concept Beovision Harmony Grand Écran, Bang & Olufsen a repensé la présence visuelle du téléviseur. En mode veille ou en mode audio, l'écran se rapproche du sol. Il est partiellement dissimulé par le système de haut-parleurs, le rendant moins omniprésent dans l'espace. Allumé, le Beovision Harmony se déploie et révèle tout son potentiel dans un mouvement aussi magique qu'impressionnant.

L'association du bois, du tissu et de l'aluminium, sublimée par une attention méticuleuse aux détails

Le système de cache des enceintes complète l'écran noir du téléviseur en intégrant des matériaux qui rappellent l'univers domestique, créant ainsi une apparence à la fois chaleureuse et élégante. L'alliance du bois naturel, du tissu texturé et de l'aluminium finement travaillé assure une parfaite cohérence entre le Beovision Harmony et les enceintes Beolab.

La facilité d'utilisation en son cœur

D'une simple pression, la Beoremote One vous offre un accès instantané à l'expérience Bang & Olufsen. Associée à la fonction webOS Smart TV de LG, elle simplifie l'utilisation quotidienne de votre installation audiovisuelle. Grâce à la touche OneTouch, vous pouvez également créer un « favori » pour accéder directement à votre chaîne de télévision ou à votre application de contenu préférée.

Conçu pour des expériences musicales multiroom

Une qualité sonore sans compromis, avec la prise en charge de Google Cast et Apple AirPlay. Le Bluetooth permet une diffusion rapide et facile de votre musique dans toute la maison.



Options de façades pour
Soundcenter :

**ALUMINIUM NATURAL
ET CHÊNE**




**ALUMINIUM NATURAL
ET TISSU GREY MÉLANGE**
Indisponible pour 97"



**ALUMINIUM GOLD TONE
ET CHÊNE CLAIR**



**ALUMINIUM BLACK
ANTHRACITE ET
CHÊNE FONCÉ**



Personnalisable

Avec l'application B&O AR Experience,
explorez vos options de personnalisation
et visualisez le Beovision Harmony dans
différentes pièces de votre maison.

Renseignez-vous en magasin ou visitez
www.bang-olufsen.com pour en savoir plus.

